




# Comisión de Agua Potable y Alcantarillado de Zihuatanejo

Cuenta Publica

Enero – Diciembre

Ejercicio Fiscal 2023

**4.3.3. Comparativo de Ingresos recaudados a nivel de detalle contra el presupuesto de ingresos modificado y análisis de las principales variaciones, desagregados por cada uno de los Ramos Federales, Fondos de Aportaciones y Programas que se manejen, formato IP-3.**





Comisión de Agua Potable y Alcantarillado de  
Zihuatanejo

Formato IP-3

Comparativo de Ingresos Recaudados a Nivel Detalle Contra  
el Presupuesto de Ingresos Modificado y Análisis de las  
Principales Variaciones

Fecha: 31/Dic/2023

01/Ene/2023 al 31/Dic/2023

Clave	Concepto	Presupuesto de Ingresos Modificado del Ejercicio		Ingresos Recaudados al cierre del periodo		Variación	
		Importe	%	Importe	%	Importe	%
1	Impuestos	0.00	0.00	0.00	0.00	0.00	0.00
1.1.	Impuestos sobre los Ingresos	0.00	0.00	0.00	0.00	0.00	0.00
1.2.	Impuestos sobre el Patrimonio	0.00	0.00	0.00	0.00	0.00	0.00
1.3.	Impuestos sobre la Producción, el Consumo y las Transacciones	0.00	0.00	0.00	0.00	0.00	0.00
1.4.	Impuestos al Comercio Exterior	0.00	0.00	0.00	0.00	0.00	0.00
1.5.	Impuestos sobre Nóminas y Asimilables	0.00	0.00	0.00	0.00	0.00	0.00
1.6.	Impuestos Ecológicos	0.00	0.00	0.00	0.00	0.00	0.00
1.7.	Accesorios de Impuestos	0.00	0.00	0.00	0.00	0.00	0.00
1.8.	Otros Impuestos	0.00	0.00	0.00	0.00	0.00	0.00
1.9.	Impuestos no comprendidos en la Ley de Ingresos vigente, causadas en ejercicios fiscales anteriores pendientes de liquidación o pago	0.00	0.00	0.00	0.00	0.00	0.00
2	Cuotas y Aportaciones de Seguridad Social	0.00	0.00	0.00	0.00	0.00	0.00
2.1.	Aportaciones para Fondos de Vivienda	0.00	0.00	0.00	0.00	0.00	0.00
2.2.	Cuotas para la Seguridad Social	0.00	0.00	0.00	0.00	0.00	0.00
2.3.	Cuotas de Ahorro para el Retiro	0.00	0.00	0.00	0.00	0.00	0.00
2.5.	Accesorios de Cuotas y Aportaciones de Seguridad Social	0.00	0.00	0.00	0.00	0.00	0.00
2.4.	Otras Cuotas y Aportaciones para la Seguridad Social	0.00	0.00	0.00	0.00	0.00	0.00
3	Contribuciones de Mejoras	0.00	0.00	0.00	0.00	0.00	0.00
3.1.	Contribuciones de Mejoras por Obras Públicas	0.00	0.00	0.00	0.00	0.00	0.00
3.9.	Contribuciones de Mejoras no comprendidas en la Ley de Ingresos vigente, causadas en ejercicios fiscales anteriores pendientes de liquidación o pago	0.00	0.00	0.00	0.00	0.00	0.00
4	Derechos	0.00	0.00	0.00	0.00	0.00	0.00
4.1.	Derechos por el uso, goce, aprovechamiento o explotación de Bienes de Dominio Público	0.00	0.00	0.00	0.00	0.00	0.00
4.2.	Derechos a los Hidrocarburos (Derogado)	0.00	0.00	0.00	0.00	0.00	0.00
4.3.	Derechos por Prestación de Servicios	167,731,626.00	74.40	143,147,054.28	72.07	24,584,571.72	91.64
4.4.	Otros Derechos	5,584,347.28	2.48	5,384,063.00	2.71	200,284.28	0.75
4.5.	Accesorios de Derechos	7,775,692.71	3.45	7,775,692.71	3.91	0.00	0.00
4.9.	Derechos no comprendidos en la Ley de Ingresos vigente, causadas en ejercicios fiscales anteriores pendientes de liquidación o pago	0.00	0.00	0.00	0.00	0.00	0.00
5	Productos	0.00	0.00	0.00	0.00	0.00	0.00
5.1.3.	Otros Productos	217,139.25	0.10	217,139.25	0.11	0.00	0.00

Clave	Concepto	Presupuesto de Ingresos Modificado del Ejercicio		Ingresos Recaudados al cierre del periodo		Variación	
		Importe	%	Importe	%	Importe	%
6.2.4.	Productos de Tipo Corriente Venta de Bienes Muebles no sujetos a Inventarios	0.00	0.00	0.00	0.00	0.00	0.00
5.2.	Productos de Capital (Derogado)	0.00	0.00	0.00	0.00	0.00	0.00
6.2.1.	Productos de Capital por Venta de Inmuebles	0.00	0.00	0.00	0.00	0.00	0.00
6.2.1.1.	Productos de Capital por Venta de Terrenos	0.00	0.00	0.00	0.00	0.00	0.00
6.2.1.2.	Productos de Capital por Venta de Edificios	0.00	0.00	0.00	0.00	0.00	0.00
6.2.2.	Productos de Capital por Venta de Bienes Muebles	0.00	0.00	0.00	0.00	0.00	0.00
6.2.2.1.	Productos de Capital por Venta de Mobiliario y Equipo de Administración	0.00	0.00	0.00	0.00	0.00	0.00
6.2.2.2.	Productos de Capital por Venta de Mobiliario y Equipo Educacional y Recreativo	0.00	0.00	0.00	0.00	0.00	0.00
6.2.2.3.	Productos de Capital por Venta de Equipo Instrumental, Medico y Laboratorio	0.00	0.00	0.00	0.00	0.00	0.00
6.2.2.4.	Productos de Capital por Venta de Equipo de Transporte	0.00	0.00	0.00	0.00	0.00	0.00
6.2.2.5.	Productos de Capital por Venta de Equipo de Defensa y Seguridad	0.00	0.00	0.00	0.00	0.00	0.00
6.2.2.6.	Productos de Capital por Venta de Maquinaria, Otros Equipos y Herramientas	0.00	0.00	0.00	0.00	0.00	0.00
6.2.2.7.	Productos de Capital por Venta de Colecciones, Obras de Arte y Objetos Valiosos	0.00	0.00	0.00	0.00	0.00	0.00
6.2.2.8.	Productos de Capital por Venta de Activos Biológicos	0.00	0.00	0.00	0.00	0.00	0.00
6.2.2.9.	Productos de Capital por Venta de Otros Bienes Muebles	0.00	0.00	0.00	0.00	0.00	0.00
6.2.3.	Productos de Capital por Venta de Activos Intangibles	0.00	0.00	0.00	0.00	0.00	0.00
5.9.	Productos no Comprendidos en la Ley de Ingresos vigente, causadas en ejercicios fiscales anteriores pendientes de liquidación o pago	0.00	0.00	0.00	0.00	0.00	0.00
6	Aprovechamientos	0.00	0.00	0.00	0.00	0.00	0.00
6.1.	Aprovechamientos	0.00	0.00	0.00	0.00	0.00	0.00
6.1.1.	Incentivos por adhesión al Sistema Nacional de Coordinación Fiscal	3,004,793.00	1.33	3,004,793.00	1.51	0.00	0.00
6.3.4.	Multas y Recargos	489,330.49	0.22	365,764.60	0.18	123,565.89	0.46
6.3.5.	Indemnización	0.00	0.00	0.00	0.00	0.00	0.00
6.3.6.	Reintegros	0.00	0.00	0.00	0.00	0.00	0.00
6.1.2.	Aprovechamientos Provenientes de Obras Publicas	0.00	0.00	0.00	0.00	0.00	0.00
6.1.3.	Aprovechamientos por Participaciones derivadas de la Aplicación de Leyes	0.00	0.00	0.00	0.00	0.00	0.00
6.1.4.	Aprovechamientos por Aportaciones	0.00	0.00	0.00	0.00	0.00	0.00
6.1.5.	Aprovechamientos por Cooperaciones	0.00	0.00	0.00	0.00	0.00	0.00
6.1.6.	Otros Aprovechamientos	0.00	0.00	0.00	0.00	0.00	0.00
6.2.	Aprovechamientos Patrimoniales	0.00	0.00	0.00	0.00	0.00	0.00
6.3.1.	Deudores Fiscales por Cobrar en Parcialidades	0.00	0.00	0.00	0.00	0.00	0.00
6.3.2.	Deudores por cobrar con Resolución Judicial Fiscal	0.00	0.00	0.00	0.00	0.00	0.00
6.3.3.	Deudores Morosos por cobrar Incumplimiento Fiscal	0.00	0.00	0.00	0.00	0.00	0.00
6.3.7.	Otros Aprovechamientos por Cobrar	0.00	0.00	0.00	0.00	0.00	0.00
6.9.	Aprovechamientos no Comprendidos en la Ley de Ingresos vigente, causadas en ejercicios fiscales anteriores pendientes de liquidación o pago	0.00	0.00	0.00	0.00	0.00	0.00
7	Ingresos por ventas de Bienes, Prestación de Servicios y Otros Ingresos	0.00	0.00	0.00	0.00	0.00	0.00

Clave	Concepto	Presupuesto de Ingresos Modificado del Ejercicio		Ingresos Recaudados al cierre del periodo		Variación	
		Importe	%	Importe	%	Importe	%
7.1.	Ingresos por venta de Bienes y Prestación de Servicios de Instituciones Públicas de Seguridad Social	0.00	0.00	0.00	0.00	0.00	0.00
7.2.	Ingresos por venta de Bienes y Prestación de Servicios de Empresas Productivas del Estado	4,152.48	0.00	3,467.48	0.00	685.00	0.00
7.3.	Ingresos por venta de Bienes y Prestación de Servicios de Entidades Paraestatales y Fideicomisos No Empresariales y No Financieras	17,356,481.90	7.70	15,439,650.53	7.77	1,916,831.37	7.15
8	Participaciones, Aportaciones, Convenios, Incentivos Derivados de la Colaboración Fiscal y Fondos Distintos de Aportaciones	0.00	0.00	0.00	0.00	0.00	0.00
8.1.	Participaciones	0.00	0.00	0.00	0.00	0.00	0.00
8.2.	Aportaciones	0.00	0.00	0.00	0.00	0.00	0.00
8.3.	Convenios	0.00	0.00	0.00	0.00	0.00	0.00
8.4.	Incentivos Derivados de la Colaboración Fiscal	0.00	0.00	0.00	0.00	0.00	0.00
9	Transferencias, Asignaciones, Subsidios y Subvenciones, y Pensiones y Jubilaciones	0.00	0.00	0.00	0.00	0.00	0.00
9.1.	Transferencias y Asignaciones	23,264,764.27	10.32	23,264,764.27	11.71	0.00	0.00
9.2.	Transferencias al Resto del Sector Público (Derogado)	0.00	0.00	0.00	0.00	0.00	0.00
9.3.	Subsidios y Subvenciones	0.00	0.00	0.00	0.00	0.00	0.00
9.4.	Ayudas Sociales (Derogado)	0.00	0.00	0.00	0.00	0.00	0.00
9.5.	Pensiones y Jubilaciones	0.00	0.00	0.00	0.00	0.00	0.00
9.6.	Transferencias a Fideicomisos, Mandatos y Análogos (Derogado)	0.00	0.00	0.00	0.00	0.00	0.00
0	Ingresos Derivados de Financiamientos	0.00	0.00	0.00	0.00	0.00	0.00
0.1.	Endeudamiento Interno	0.00	0.00	0.00	0.00	0.00	0.00
0.2.	Endeudamiento Externo	0.00	0.00	0.00	0.00	0.00	0.00
5.1.1.	Productos por Intereses Financieros	7,976.21	0.00	7,976.21	0.00	0.00	0.00
5.1.2.	Productos por Ingresos Extraordinarios	18,780.00	0.01	18,780.00	0.01	0.00	0.00
9.7.	Transferencias del Fondo Mexicano del Petróleo para la Estabilización y el Desarrollo	0.00	0.00	0.00	0.00	0.00	0.00
0.3.	Financiamiento Interno	0.00	0.00	0.00	0.00	0.00	0.00
8.5.	Fondos Distintos de Aportaciones	0.00	0.00	0.00	0.00	0.00	0.00
6.3.	Accesorios de Aprovechamientos	0.00	0.00	0.00	0.00	0.00	0.00
5.1.	Productos	0.00	0.00	0.00	0.00	0.00	0.00
7.4.	Ingresos por venta de Bienes y Prestación de Servicios de Entidades Paraestatales Empresariales no Financieras con Participación Estatal Mayoritaria	0.00	0.00	0.00	0.00	0.00	0.00
7.5.	Ingresos por venta de Bienes y Prestación de Servicios de Entidades Paraestatales Empresariales Financieras Monetarias con Participación Estatal Mayoritaria	0.00	0.00	0.00	0.00	0.00	0.00
7.6.	Ingresos por venta de Bienes y Prestación de Servicios de Entidades Paraestatales Empresariales Financieras no Monetarias con Participación Estatal Mayoritaria	0.00	0.00	0.00	0.00	0.00	0.00
7.7.	Ingresos por venta de Bienes y Prestación de Servicios de Fideicomisos Financieros Públicos con Participación Estatal Mayoritaria	0.00	0.00	0.00	0.00	0.00	0.00
7.8.	Ingresos por venta de Bienes y Prestación de Servicios de los Poderes Legislativo y Judicial, y de los Órganos Autónomos	0.00	0.00	0.00	0.00	0.00	0.00
7.9.	Otros Ingresos	0.00	0.00	0.00	0.00	0.00	0.00
<b>Total</b>		<b>225,455,083.59</b>	<b>100.00</b>	<b>198,629,145.33</b>	<b>100.00</b>	<b>26,825,938.26</b>	<b>100.00</b>

Bajo protesta de decir verdad declaramos que los Estados Financieros y sus notas, son razonablemente correctos y son responsabilidad del emisor.

